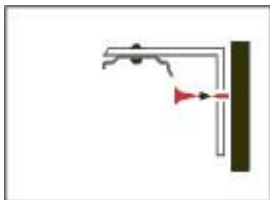
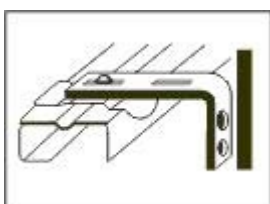


Инструкция по монтажу вертикальных жалюзи (крепление на стену)

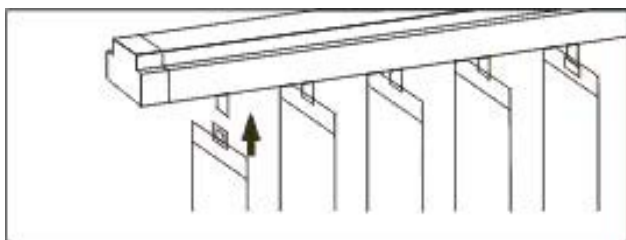
1. Разметьте места креплений. При длине карниза более 2-х метров должно быть три крепления. Отметка верхней точки кронштейна должна быть на 1 см выше, чем указанная высота изделия.
2. Прикрутите кронштейн



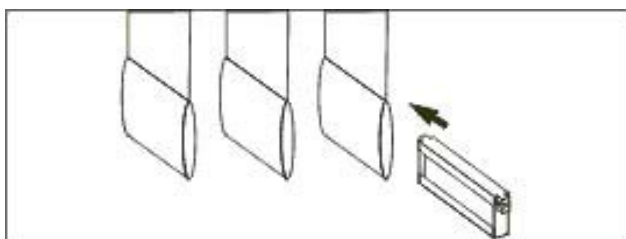
3. Вставьте карниз в кронштейн до щелчка.



4. Вставьте ламель в зажимы бегунка



5. Вставьте в нижнюю часть ламели грузики.



6. Соедините нижние части ламелей цепочкой

