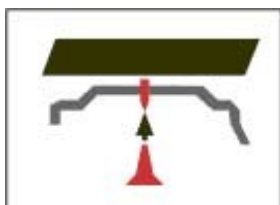


## Инструкция по монтажу вертикальных жалюзи (потолочное крепление)

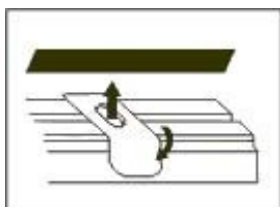
1. Разметьте места креплений.

При длине карниза более 2-х метров должно быть три крепления. Расстояние от угла стены до места крепления должно быть не менее 6 см. Будьте внимательны, при наличии выступающих деталей (например, батарея или декоративный бордюр) необходимо учитывать и ширину, на которую они выступают, добавляя к ней 6см.

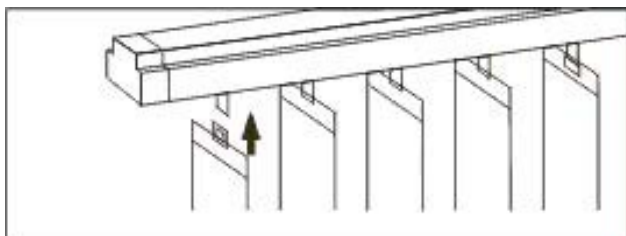
2. Прикрутите кронштейны



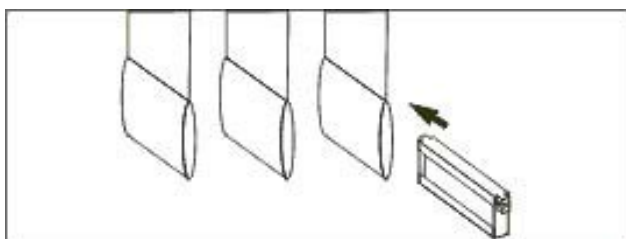
3. Вставьте карниз в кронштейны до щелчка.



4. Вставьте ламель в зажимы бегунка



5. Вставьте в нижнюю часть ламели грузики.



6. Соедините нижние части ламелей цепочкой

